



УПРАВЛЕНИЕ ФЕДЕРАЛЬНОЙ СЛУЖБЫ  
ГОСУДАРСТВЕННОЙ СТАТИСТИКИ  
ПО РЕСПУБЛИКЕ КРЫМ И Г. СЕВАСТОПОЛЮ

# Оперативные данные по промышленному производству в Республике Крым



январь – июль 2022 года



УПРАВЛЕНИЕ ФЕДЕРАЛЬНОЙ СЛУЖБЫ  
ГОСУДАРСТВЕННОЙ СТАТИСТИКИ  
ПО РЕСПУБЛИКЕ КРЫМ  
И Г. СЕВАСТОПОЛЮ

# Оперативные данные по промышленному производству

в Республике Крым

январь – июль 2022 года

- 01 Индексы промышленного производства  
(период к периоду)
- 02 Индексы промышленного производства  
(к соответствующему месяцу и предыдущему месяцу)
- 03 Индексы промышленного производства  
(по видам экономической деятельности)
- 04 Добыча полезных ископаемых
- 05 Обрабатывающие производства
- 06 Обеспечение электрической энергией, газом и паром
- 07 Производство электрической энергии
- 08 Водоснабжение; водоотведение, утилизация отходов

Ежемесячные данные оперативной статистики





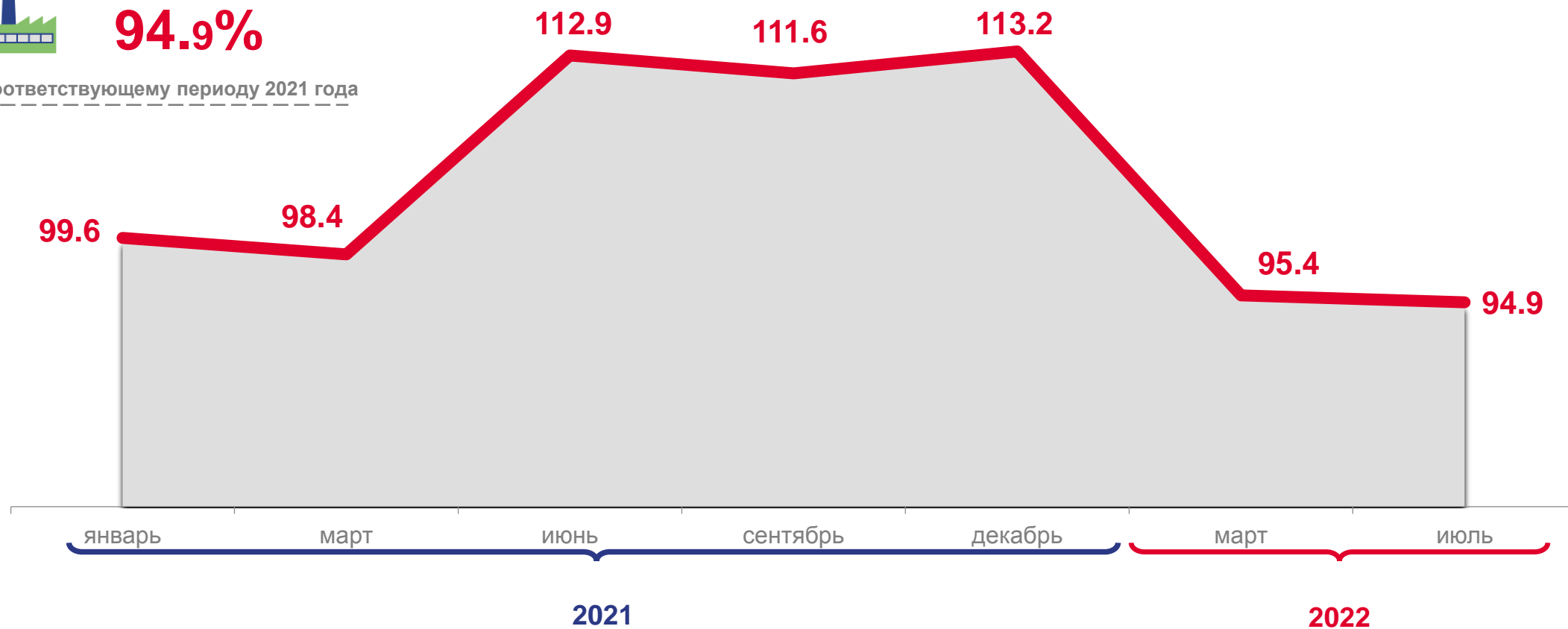
# ИНДЕКСЫ ПРОМЫШЛЕННОГО ПРОИЗВОДСТВА

январь-июль 2022 года



**94.9%**

к соответствующему периоду 2021 года



к соответствующему периоду предыдущего года





# ИНДЕКСЫ ПРОМЫШЛЕННОГО ПРОИЗВОДСТВА

июль 2022 года



**104.7%**

к соответствующему месяцу 2021 года



**115.9%**

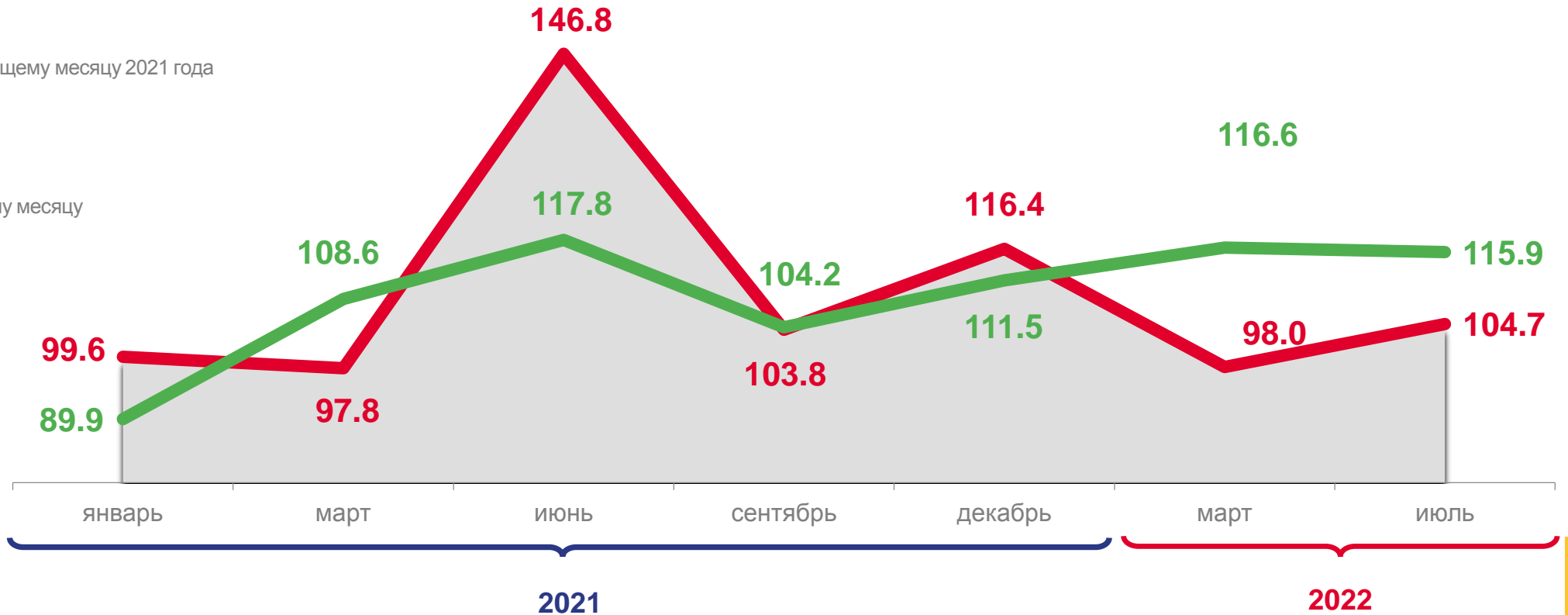
к предыдущему месяцу



к соответствующему месяцу 2021 года



к предыдущему месяцу





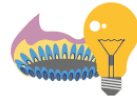
# ИНДЕКСЫ ПРОМЫШЛЕННОГО ПРОИЗВОДСТВА

январь-июль 2022 к январю-июлю 2021



**98.6%**

Водоснабжение; водоотведение, утилизация отходов



**97.4%**

Обеспечение электрической энергией, газом и паром



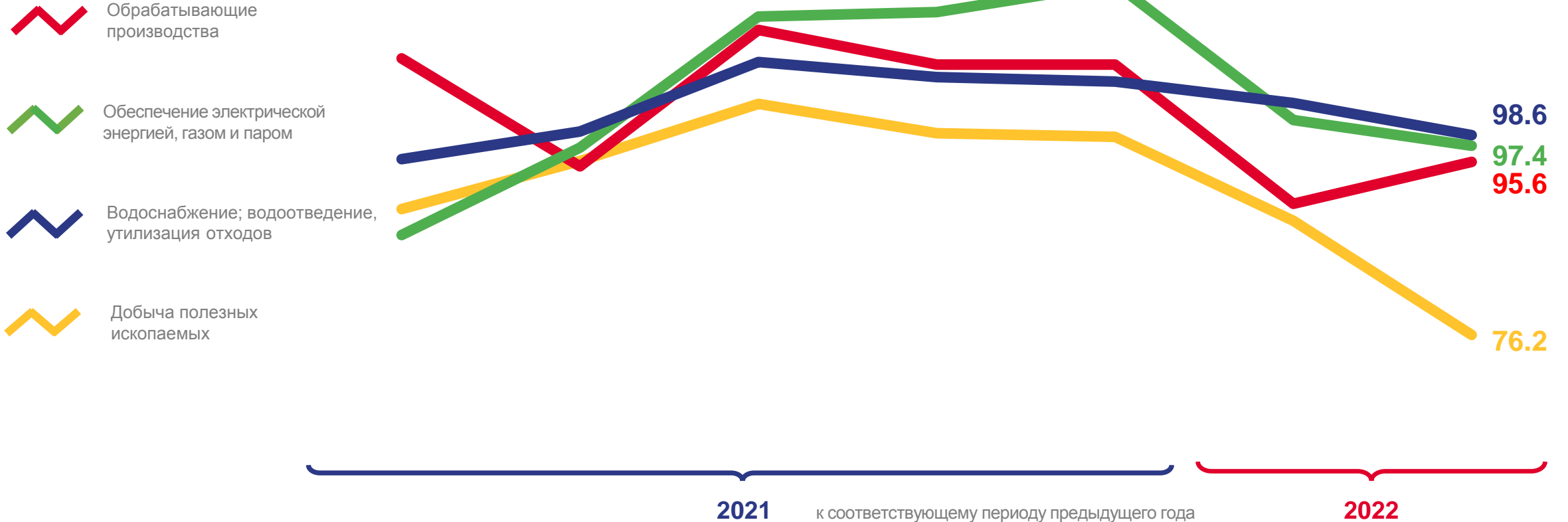
**95.6%**

Обрабатывающие производства



**76.2%**

Добыча полезных ископаемых





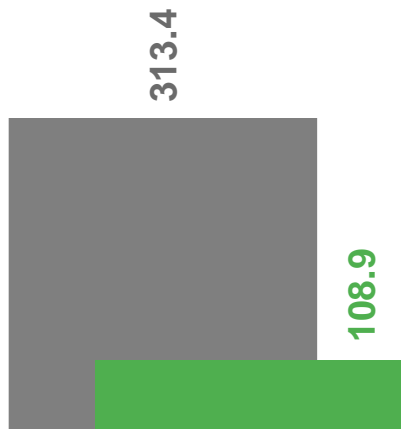
# ДОБЫЧА ПОЛЕЗНЫХ ИСКОПАЕМЫХ

январь-июль 2022 к январю-июлю 2021



**76.2%**

Добыча полезных ископаемых



Предоставление услуг в области добычи полезных ископаемых



**108.9%**

Предоставление услуг в области добычи полезных ископаемых



Добыча прочих полезных ископаемых



**78.1%**

Добыча прочих полезных ископаемых



Добыча полезных ископаемых



**70.4%**

Добыча сырой нефти и природного газа



Добыча сырой нефти и природного газа

■ Январь-июль 2021 к январю-июлю 2020, в %

■ Январь-июль 2022 к январю-июлю 2021, в %





# ОБРАБАТЫВАЮЩИЕ ПРОИЗВОДСТВА

январь-июль 2022 к январю-июлю 2021



**95.6%**



**138.1%**

Обрабатывающие производства

Производство компьютеров, электронных и оптических изделий



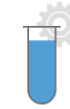
**130.8%**

Производство напитков



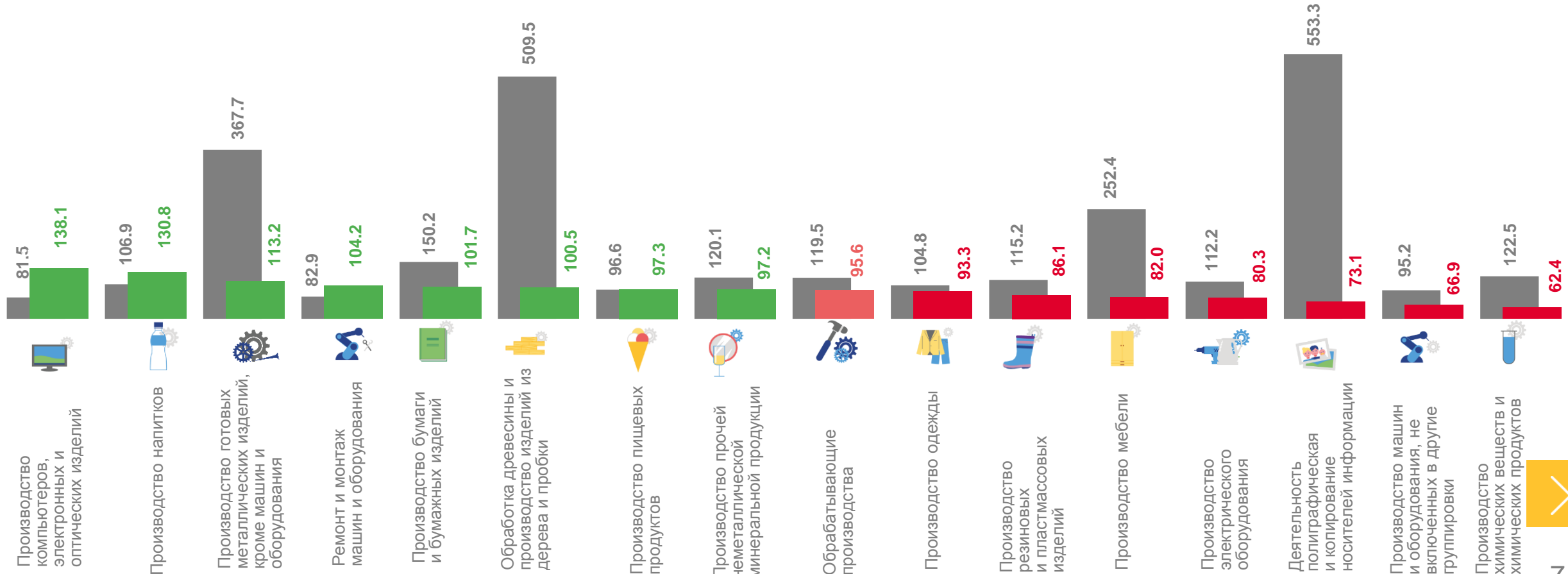
**66.9%**

Производство машин и оборудования, не включенных в другие группировки



**62.4%**

Производство химических веществ и химических продуктов



■ Январь-июль 2021 к январю-июлю 2020, в %

■ Январь-июль 2022 к январю-июлю 2021, в %




# ОБЕСПЕЧЕНИЕ ЭЛЕКТРИЧЕСКОЙ ЭНЕРГИЕЙ, ГАЗОМ И ПАРОМ

январь-июль 2022 к январю-июлю 2021



**97.4%**

Обеспечение электрической энергией, газом и паром; кондиционирование воздуха



**99.0%**

Производство и распределение газообразного топлива



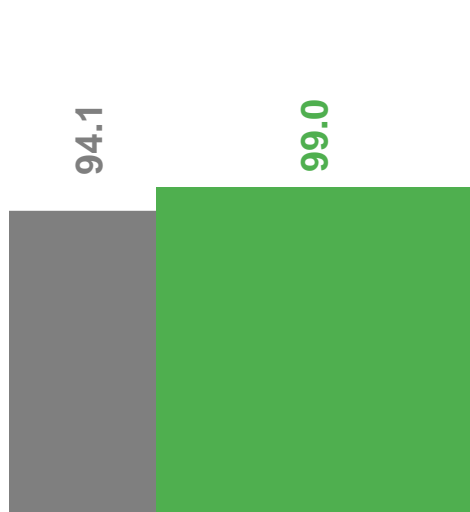
**98.7%**

Производство, передача и распределение пара и горячей воды; кондиционирование воздуха

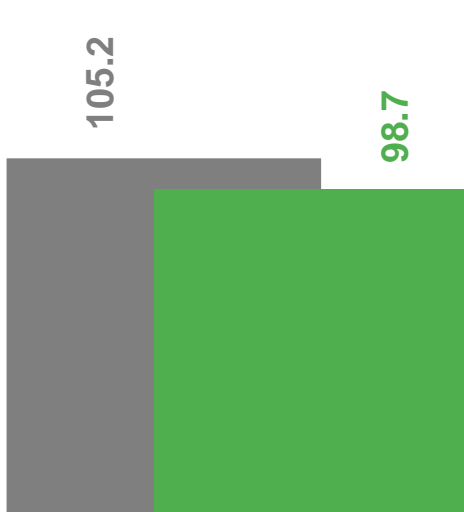


**97.1%**

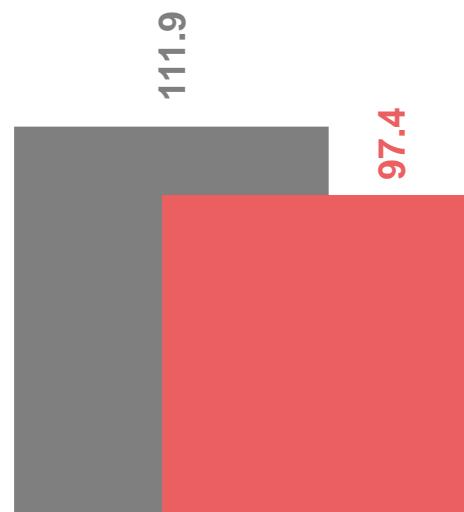
Производство, передача и распределение электроэнергии



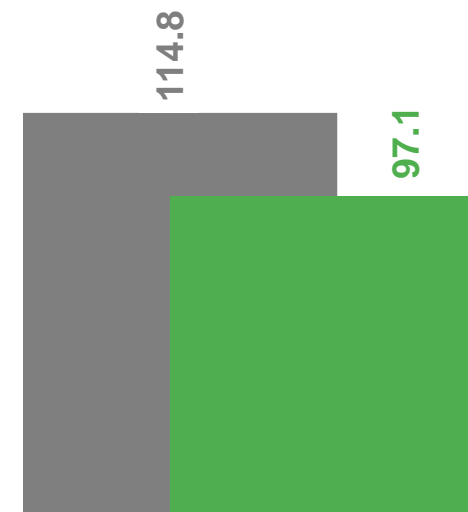
Производство и распределение газообразного топлива



Производство, передача и распределение пара и горячей воды; кондиционирование воздуха



Обеспечение электрической энергией, газом и паром; кондиционирование воздуха



Производство, передача и распределение электроэнергии

■ Январь-июль 2021 к январю-июлю 2020, в %

■ Январь-июль 2022 к январю-июлю 2021, в %







# ПРОИЗВОДСТВО ЭЛЕКТРИЧЕСКОЙ ЭНЕРГИИ



**2 487.9** млн кВт-ч

Январь-июль 2022 года



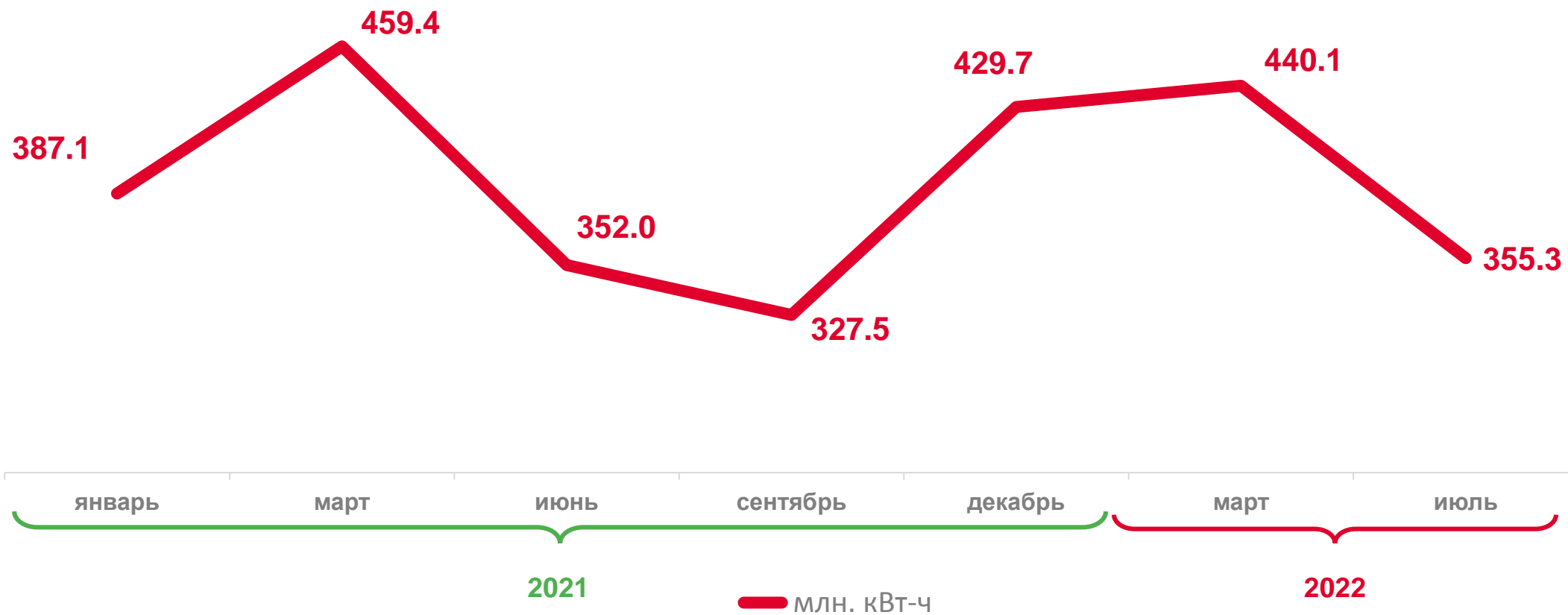
**115.3%**

Январь-июль 2021 к январю-июлю 2020



**96.8%**

Январь-июль 2022 к январю-июлю 2021





# ВОДОСНАБЖЕНИЕ; ВОДООТВЕДЕНИЕ, УТИЛИЗАЦИЯ ОТХОДОВ

январь-июль 2022 к январю-июлю 2021

**98.6%**

Водоснабжение; водоотведение, организация сбора и утилизации отходов, деятельность по ликвидации загрязнений



**122.4%**

Предоставление услуг в области ликвидации последствий загрязнений и прочих услуг, связанных с удалением отходов



**99.6%**

Забор, очистка и распределение воды



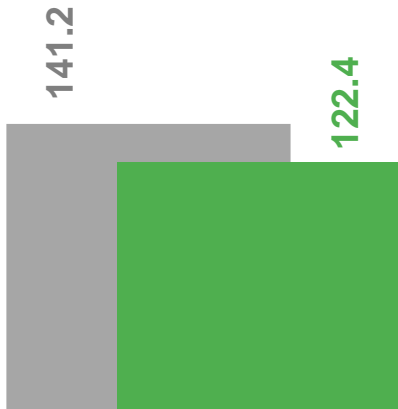
**98.7%**

Сбор, обработка и утилизация отходов; обработка вторичного сырья

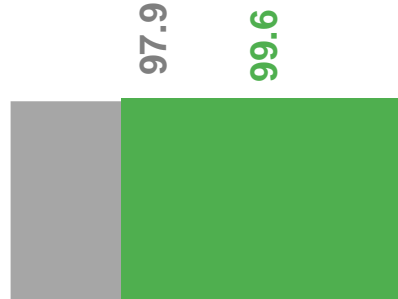


**96.9%**

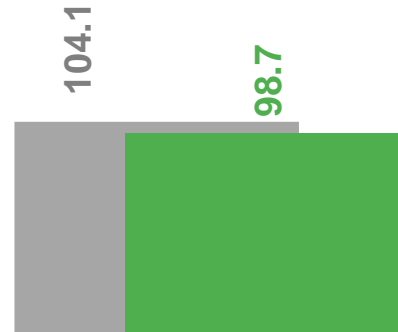
Сбор и обработка сточных вод



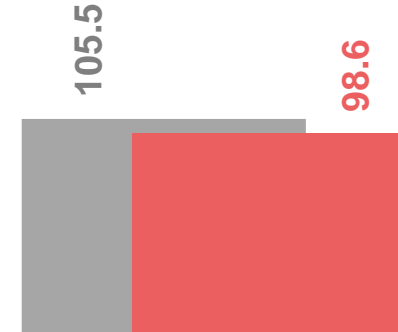
Предоставление услуг в области ликвидации последствий загрязнений и прочих услуг, связанных с удалением отходов



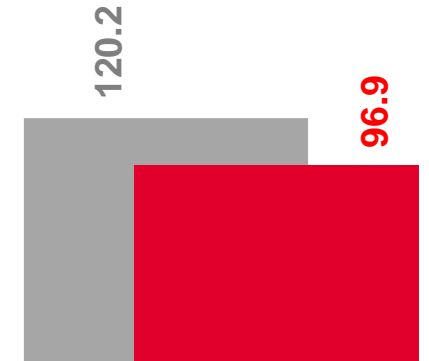
Забор, очистка и распределение воды



Сбор, обработка и утилизация отходов; обработка вторичного сырья



Водоснабжение; водоотведение, организация сбора и утилизации отходов, деятельность по ликвидации загрязнений



Сбор и обработка сточных вод

■ Январь-июль 2021 к январю-июлю 2020, в %

■ Январь-июль 2022 к январю-июлю 2021, в %

